

Power Onward™



Relatórios de Transparência Salarial – Dados 2023

Cummins Brasil

Emitido em 2024 – 2º semestre

Public



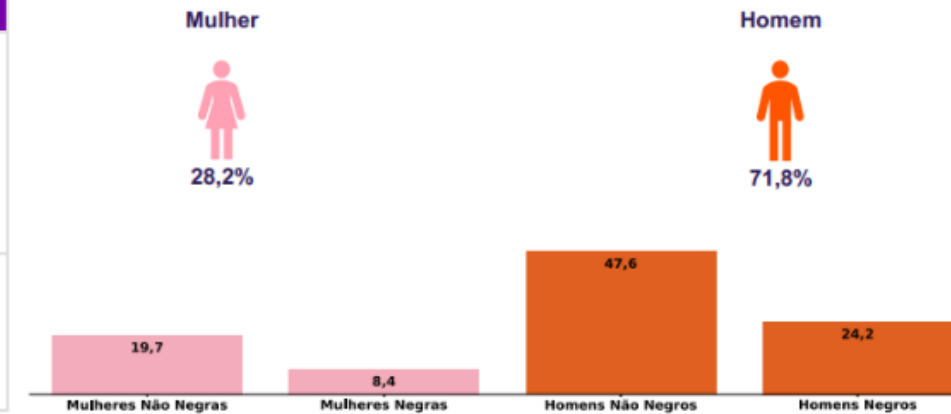
Cummins Brasil – CBL e BLC

Diferenças de salários entre mulheres e homens: O salário mediano das mulheres equivale a 82,4% do recebido pelos homens. Já o salário médio equivalia a 102,9%

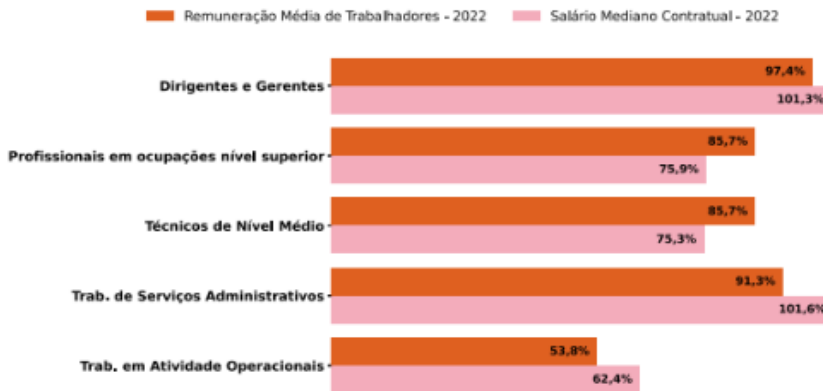
Elementos que podem explicar as diferenças verificadas:

Indicador	Definição	Razão M/H
Salário Contratual Mediano (não pago) – 2022	<p>Salário mediano para Mulheres (M)</p> <p>Salário mediano para Homens (H)</p> <p>Divisão M / H = quanto salário das mulheres equivale ao salário dos homens, em %</p>	82,4%
Remuneração Média (inclui descontos e acréscimos) – 2022	<p>Número Total de Homens = Salário médio para Homens (H)</p> <p>Número Total de Mulheres = Salário médio para Mulheres (M)</p> <p>Divisão M.H = quanto salário das mulheres equivale aos salários dos homens, em porcentagem (%)</p>	102,9%

a) Composição do total de empregados por sexo e etnia e raça



Por grande grupo de ocupação, a diferença (%) do salário das mulheres em comparação aos homens, aparece quando for maior ou menor que 100:



Para cada grupo de ocupação que não apresenta cálculo da diferença, para salário de contratação ou para remuneração média, pode ter ocorrido um dos seis motivos: (1) por ter menos de três mulheres; (2) por ter menos de três homens; (3) por não ter mulheres; (4) por não ter homens; (5) por não ter três homens nem três mulheres naquele grupo ocupacional; (6) por não ter nem homens nem mulheres naquele grupo ocupacional.

b) Critérios de remuneração e ações para garantir diversidade

Critérios remuneratórios	1º Sem 2024
Plano de Cargos e Salários ou Plano de Carreira	Ro
Cumprir metas de produção	Ro
Disponibilidade para horas extras, reuniões com clientes e viagens	
Disponibilidade de pessoa em ocupações específicas	
Tempo de experiência profissional	
Capacidade de trabalho em equipe	Ro
Proatividade, desenvolvimento de ideias e sugestões	
Ações para aumentar a diversidade	1º Sem 2024
Ações de apoio a compartilhamento de obrigações familiares para ambos os sexos	Ro Ro Ro Ro Ro
Políticas de contratação de mulheres (negras, com deficiência, em situação de violência, chefes de família, LGBTQIA+, indígenas)	Ro Ro Ro Ro
Políticas de promoção de mulheres para cargos de direção e gerência	Ro



Distribuidora Cummins Brasil - DCB

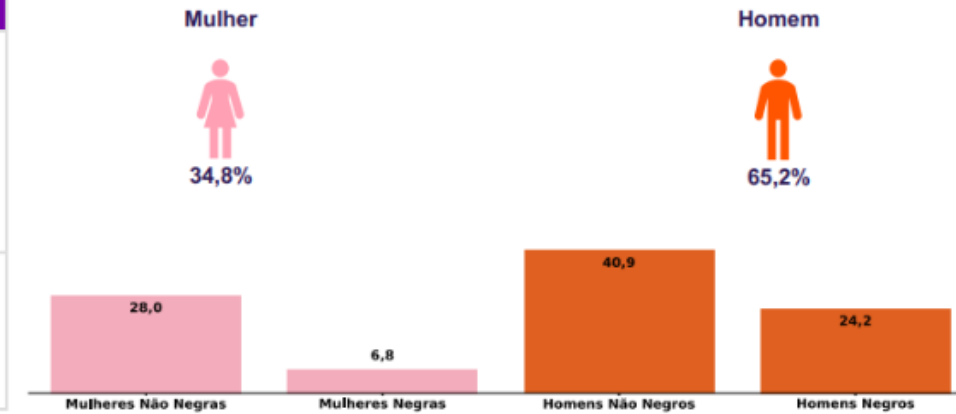
Empregador: 61.838.884/0001-42 / Quant. de trabalhadores: 132

Diferenças de salários entre mulheres e homens: O salário mediano das mulheres equivale a 95,7% do recebido pelos homens. Já o salário médio equivalia a 97,6%

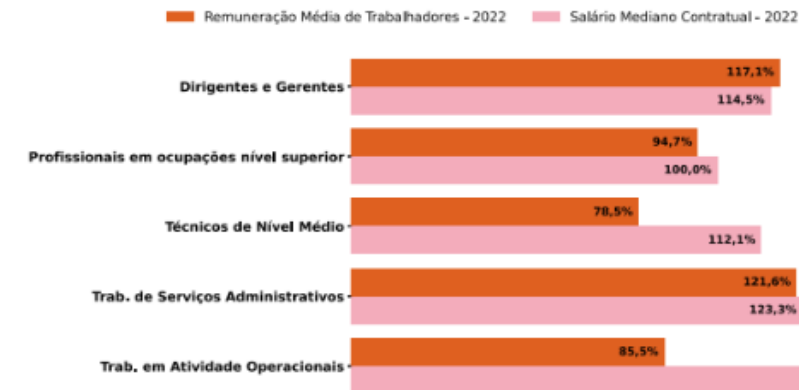
Elementos que podem explicar as diferenças verificadas:

Indicador	Definição	Razão M/H
Salário Contratual Mediano (não pago) - 2022	<p>Salário mediano para Mulheres (M)</p> <p>Salário mediano para Homens (H)</p> <p>Divisão M / H = quanto salário das mulheres equivale ao salário dos homens, em %</p>	95,7%
Remuneração Média (inclui descontos e acréscimos) - 2022	<p> $\frac{\text{Número Total de Homens} \times \text{Salário médio para Homens (H)}}{\text{Número Total de Mulheres}} = \text{Salário médio para Mulheres (M)}$ </p> <p>Divisão M / H = quanto salário das mulheres equivale aos salários dos homens, em porcentagem (%)</p>	97,6%

a) Composição do total de empregados por sexo e etnia e raça



Por grande grupo de ocupação, a diferença (%) do salário das mulheres em comparação aos homens, aparece quando for maior ou menor que 100:



Para cada grupo de ocupação que não apresenta cálculo da diferença, para salário de contratação ou para remuneração média, pode ter ocorrido um dos seis motivos: (1) por ter menos de três mulheres; (2) por ter menos de três homens; (3) por não ter mulheres; (4) por não ter homens; (5) por não ter três homens nem três mulheres naquele grupo ocupacional; (6) por não ter nem homens nem mulheres naquele grupo ocupacional.

b) Critérios de remuneração e ações para garantir diversidade

Critérios remuneratórios	1º Sem 2024
Plano de Cargos e Salários ou Plano de Carreira	Ro
Cumprir metas de produção	Ro
Disponibilidade para horas extras, reuniões com clientes e viagens	
Disponibilidade de pessoa em ocupações específicas	
Tempo de experiência profissional	
Capacidade de trabalho em equipe	Ro
Proatividade, desenvolvimento de ideias e sugestões	
Ações para aumentar a diversidade	1º Sem 2024
Ações de apoio a compartilhamento de obrigações familiares para ambos os sexos	Ro Ro Ro Ro Ro
Políticas de contratação de mulheres (negras, com deficiência, em situação de violência, chefes de família, LGBTQIA+, Indígenas)	Ro Ro Ro Ro
Políticas de promoção de mulheres para cargos de direção e gerência	Ro

Fonte: eSocial. Rais 2023 e Portal Emprega Brasil - Agosto de 2024



CDBS - Osasco

Fábrica 1

Fábrica 2

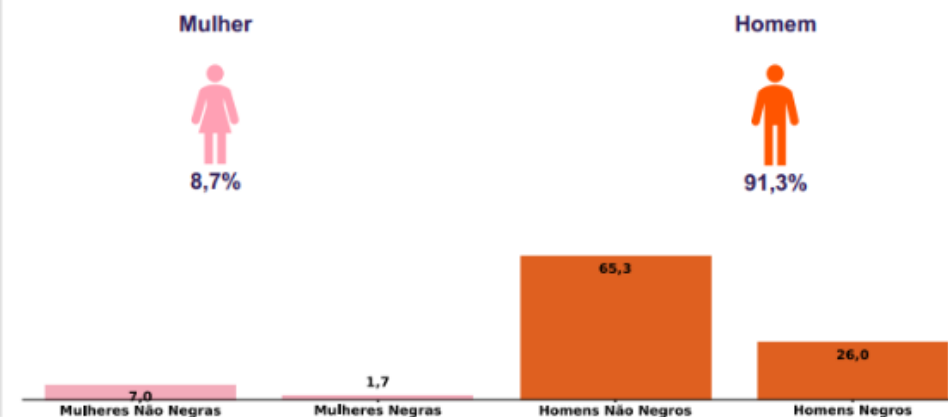
Empregador: 56.669.187/0009-22 / Quant. de trabalhadores: 602

Diferenças de salários entre mulheres e homens: O salário mediano das mulheres equivale a 51,9% do recebido pelos homens. Já o salário médio equivalia a 92,6%

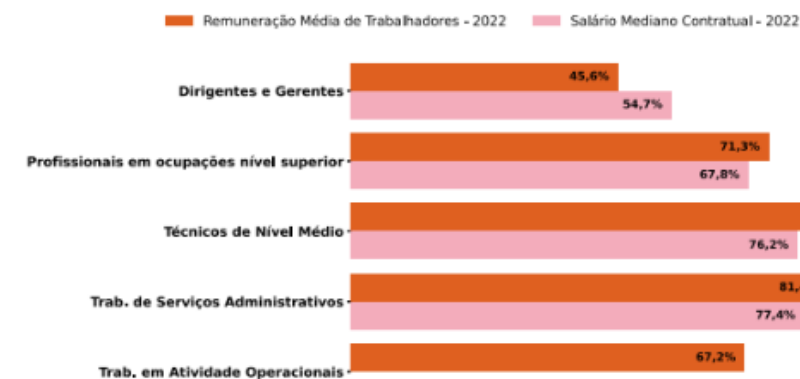
Elementos que podem explicar as diferenças verificadas:

a) Composição do total de empregados por sexo e etnia e raça

Indicador	Definição	Razão M/H
Salário Contratual Mediano (não pago) – 2022	<p>Salário mediano para Mulheres (M)</p> <p>Salário mediano para Homens (H)</p> <p>Divisão M / H = quanto salário das mulheres equivale ao salário dos homens, em %</p>	51,9%
Remuneração Média (inclui descontos e acréscimos) – 2022	<p> $\frac{\text{Número Total de Homens} \times \text{Salário médio para Homens (H)}}{\text{Número Total de Mulheres} \times \text{Salário médio para Mulheres (M)}}$ </p> <p>Divisão M/H = quanto salário das mulheres equivale aos salários dos homens, em porcentagem (%)</p>	92,6%



Por grande grupo de ocupação, a diferença (%) do salário das mulheres em comparação aos homens, aparece quando for maior ou menor que 100:



Para cada grupo de ocupação que não apresenta cálculo da diferença, para salário de contratação ou para remuneração média, pode ter ocorrido um dos seis motivos: (1) por ter menos de três mulheres; (2) por ter menos de três homens; (3) por não ter mulheres; (4) por não ter homens; (5) por não ter três homens nem três mulheres naquele grupo ocupacional; (6) por não ter nem homens nem mulheres naquele grupo ocupacional.

b) Critérios de remuneração e ações para garantir diversidade

Critérios remuneratórios	1º Sem 2024
Plano de Cargos e Salários ou Plano de Carreira	🚫
Cumprir metas de produção	🚫
Disponibilidade para horas extras, reuniões com clientes e viagens	
Disponibilidade de pessoa em ocupações específicas	
Tempo de experiência profissional	
Capacidade de trabalho em equipe	🚫
Proatividade, desenvolvimento de ideias e sugestões	
Ações para aumentar a diversidade	1º Sem 2024
Ações de apoio a compartilhamento de obrigações familiares para ambos os sexos	🚫🚫🚫🚫🚫
Políticas de contratação de mulheres (negras, com deficiência, em situação de violência, chefes de família, LGBTQIA+, indígenas)	🚫🚫🚫
Políticas de promoção de mulheres para cargos de direção e gerência	🚫

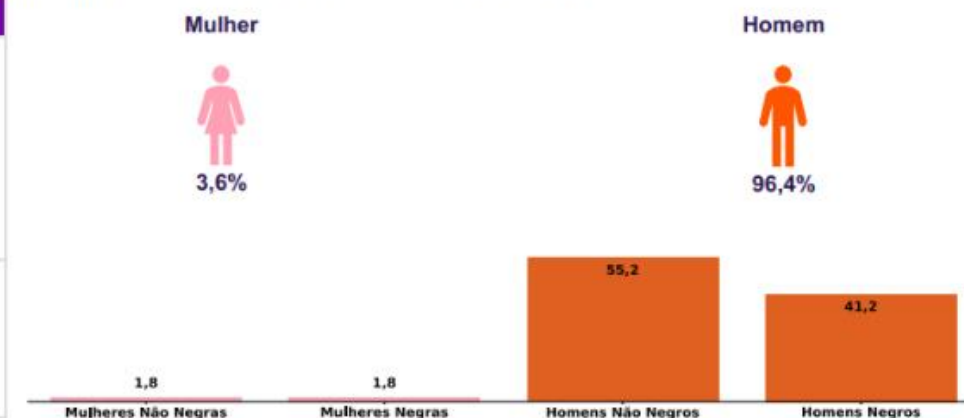
Fonte: eSocial. Rais 2023 e Portal Emprega Brasil - Agosto de 2024

Empregador: 56.669.187/0020-38 / Quant. de trabalhadores: 166

Diferenças de salários entre mulheres e homens: O salário mediano das mulheres não foi calculado. Já o salário médio equivalia a 67,9%

Indicador	Definição	Razão M/H
Salário Contratual Mediano (não pago) – 2022	<p>Salário mediano para Mulheres (M)</p> <p>Salário mediano para Homens (H)</p> <p>Divisão M / H = quanto salário das mulheres equivale ao salário dos homens, em %</p>	Não existente no exercício
Remuneração Média (inclui descontos e acréscimos) – 2022	<p>Número Total de Homens = Salário médio para Homens (H)</p> <p>Número Total de Mulheres = Salário médio para Mulheres (M)</p> <p>Divisão M/H = quanto salário das mulheres equivale aos salários dos homens, em porcentagem (%)</p>	67,9%

a) Composição do total de empregados por sexo e etnia e raça



Por grande grupo de ocupação, a diferença (%) do salário das mulheres em comparação aos homens, aparece quando for maior ou menor que 100:



Para cada grupo de ocupação que não apresenta cálculo da diferença, para salário de contratação ou para remuneração média, pode ter ocorrido um dos seis motivos: (1) por ter menos de três mulheres; (2) por ter menos de três homens; (3) por não ter mulheres; (4) por não ter homens; (5) por não ter três homens nem três mulheres naquele grupo ocupacional; (6) por não ter nem homens nem mulheres naquele grupo ocupacional.

b) Critérios de remuneração e ações para garantir diversidade

Critérios remuneratórios	1º Sem 2024
Plano de Cargos e Salários ou Plano de Carreira	6/6
Cumprir metas de produção	6/6
Disponibilidade para horas extras, reuniões com clientes e viagens	
Disponibilidade de pessoa em ocupações específicas	
Tempo de experiência profissional	
Capacidade de trabalho em equipe	6/6
Proatividade, desenvolvimento de ideias e sugestões	
Ações para aumentar a diversidade	1º Sem 2024
Ações de apoio a compartilhamento de obrigações familiares para ambos os sexos	6/6 6/6 6/6 6/6 6/6
Políticas de contratação de mulheres (negras, com deficiência, em situação de violência, chefes de família, LGBTQIA+, indígenas)	6/6 6/6 6/6
Políticas de promoção de mulheres para cargos de direção e gerência	6/6

Fonte: eSocial. Rais 2023 e Portal Emprega Brasil - Agosto de 2024



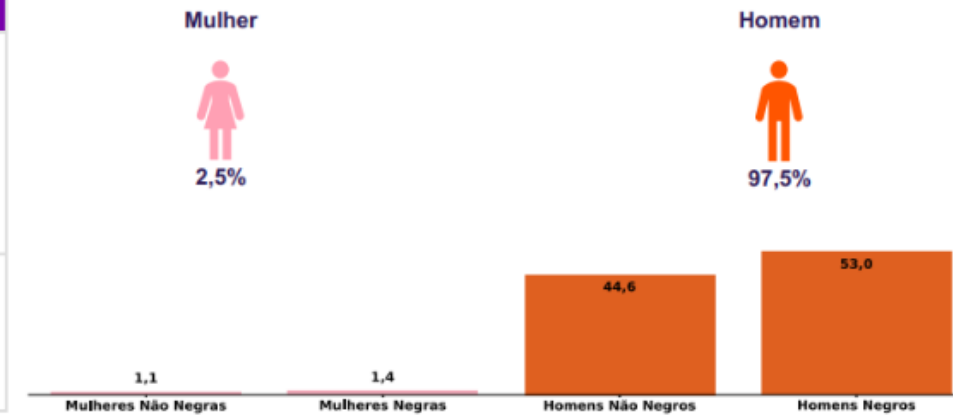
CDBS Resende

Diferenças de salários entre mulheres e homens: O salário mediano das mulheres não foi calculado. Já o salário médio equivalia a 146,4%

Indicador	Definição	Razão M/H
Salário Contratual Mediano (não pago) – 2022	<p>Salário mediano para Mulheres (M)</p> <p>Salário mediano para Homens (H)</p> <p>Divisão M / H = quanto salário das mulheres equivale ao salário dos homens, em %</p>	Não existente no exercício
Remuneração Média (inclui descontos e acréscimos) – 2022	<p>Número Total de Homens = Salário médio para Homens (H)</p> <p>Número Total de Mulheres = Salário médio para Mulheres (M)</p> <p>Divisão M / H = quanto salário das mulheres equivale aos salários dos homens, em porcentagem (%)</p>	146,4%

Elementos que podem explicar as diferenças verificadas:

a) Composição do total de empregados por sexo e etnia e raça



Por grande grupo de ocupação, a diferença (%) do salário das mulheres em comparação aos homens, aparece quando for maior ou menor que 100:



Para cada grupo de ocupação que não apresenta cálculo da diferença, para salário de contratação ou para remuneração média, pode ter ocorrido um dos seis motivos: (1) por ter menos de três mulheres; (2) por ter menos de três homens; (3) por não ter mulheres; (4) por não ter homens; (5) por não ter três homens nem três mulheres naquele grupo ocupacional; (6) por não ter nem homens nem mulheres naquele grupo ocupacional.

b) Critérios de remuneração e ações para garantir diversidade

Critérios remuneratórios	1º Sem 2024
Plano de Cargos e Salários ou Plano de Carreira	⚠️
Cumprir metas de produção	⚠️
Disponibilidade para horas extras, reuniões com clientes e viagens	
Disponibilidade de pessoa em ocupações específicas	
Tempo de experiência profissional	
Capacidade de trabalho em equipe	⚠️
Proatividade, desenvolvimento de ideias e sugestões	
Ações para aumentar a diversidade	
Ações de apoio a compartilhamento de obrigações familiares para ambos os sexos	⚠️ ⚠️ ⚠️ ⚠️ ⚠️
Políticas de contratação de mulheres (negras, com deficiência, em situação de violência, chefes de família, LGBTQIA+, Indígenas)	⚠️ ⚠️ ⚠️
Políticas de promoção de mulheres para cargos de direção e gerência	⚠️

